

ÉTUDE D'INFORMATION SUR LE MARCHÉ DU TRAVAIL DE LA MAIN-D'ŒUVRE CULTURELLE 2019

SECTEUR CULTUREL TERRITOIRES

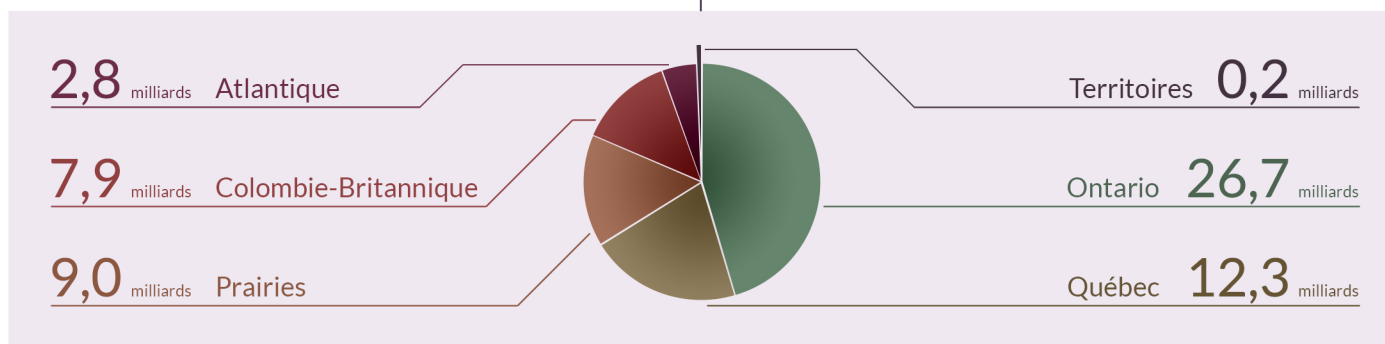
APERÇU

Le rendement du secteur culturel dans les territoires a varié dans les dernières années avec des gains en enregistrement sonore et dans le domaine du patrimoine et des bibliothèques assombris toutefois par des réductions dans d'autres domaines.

Bien que l'empreinte économique du secteur compte pour plus de 224 millions \$ en PIB, plus de 50 % provient de domaines qui ne font pas partie des secteurs de base comme les multidomaines, l'éducation et la formation, la gouvernance, le financement et le soutien professionnel.

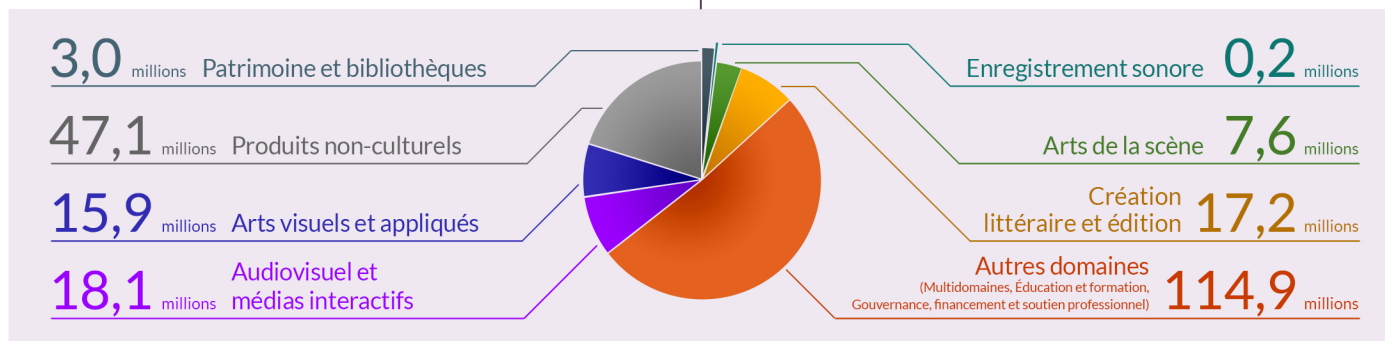
Heureusement, sauf pour le domaine des arts visuels et appliqués qui vit certaines difficultés, la croissance du PIB associée à d'autres domaines culturels devrait favoriser l'augmentation générale de la taille du secteur dans la région au cours des années à venir.

RÉPARTITION DU PIB PAR RÉGION - SECTEUR CULTUREL (MILLIARDS \$)



CONTRIBUTION RÉGIONALE AU PIB PAR DOMAINE (MILLIARDS \$)

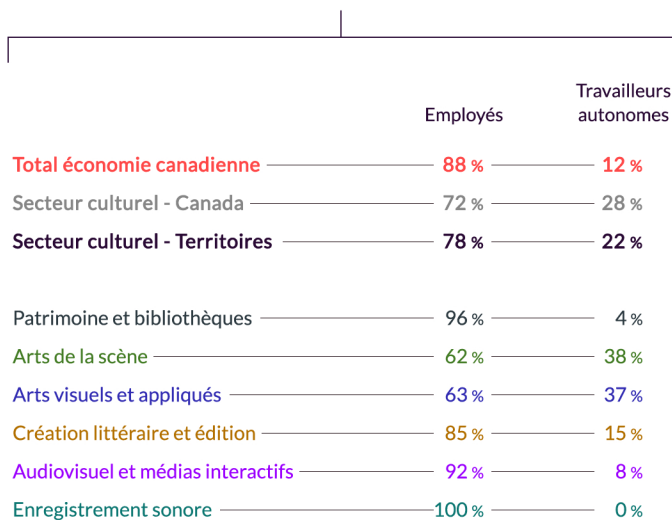
TERRITOIRES



SECTEUR CULTUREL - TERRITOIRES

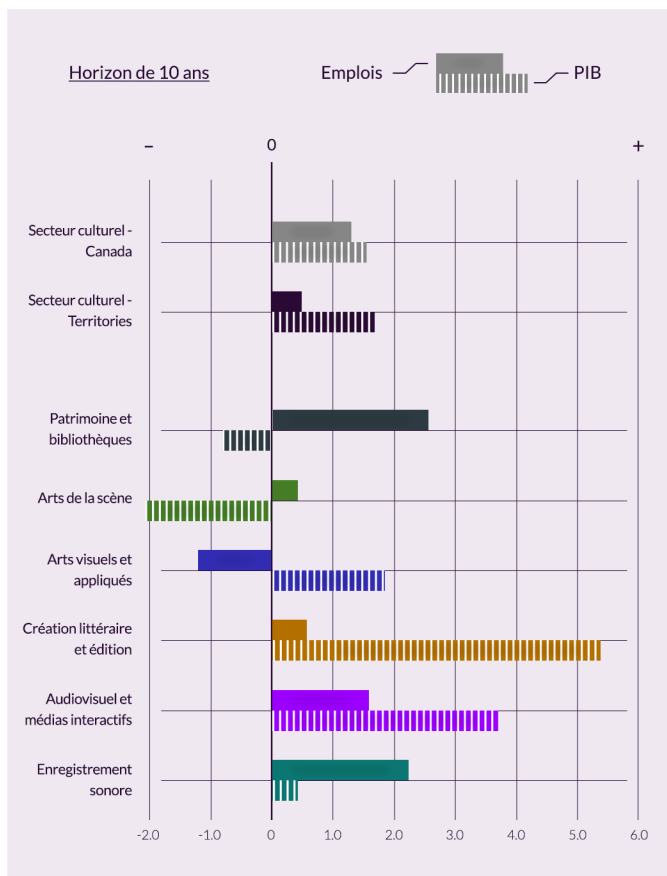
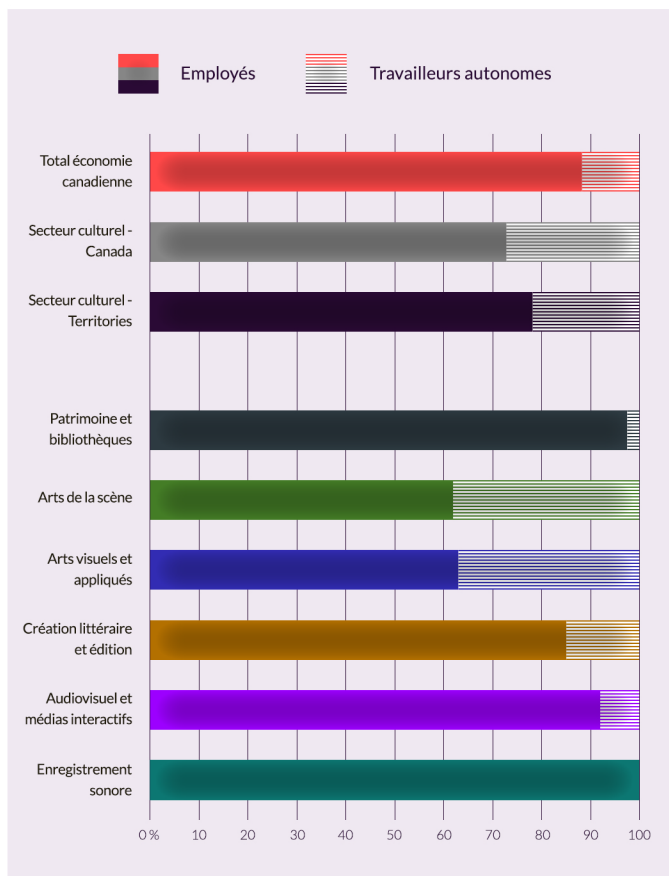
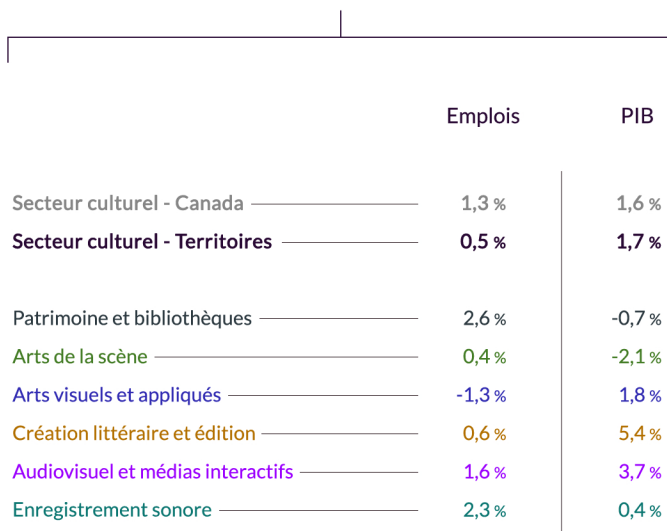
SITUATION DE L'EMPLOI

PAR DOMAINE - TERRITOIRES (%)



PROJECTION DU SECTEUR CULTUREL

PAR DOMAINE - HORIZON DE 10 ANS (% CROISSANCE MOYENNE ANNUELLE)



SECTEUR CULTUREL - TERRITOIRES

EMPLOYEURS (AVEC EMPLOYÉS) PAR DOMAINE

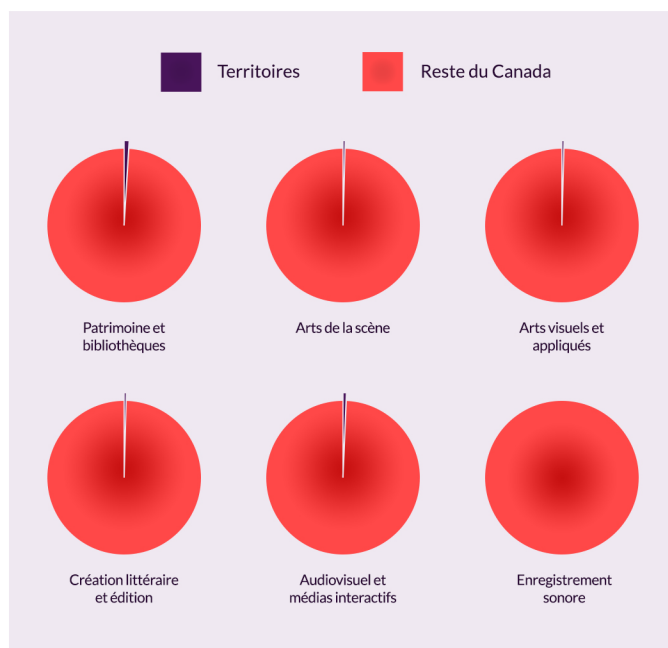

TERRITOIRES

Domaine	Territoires	Canada
Total	132	36 199
Patrimoine et bibliothèques	31	2 445
Arts de la scène	15	3 602
Arts visuels et appliqués	33	14 279
Création littéraire et édition	22	7 322
Audiovisuel et médias interactifs	31	7 858
Enregistrement sonore	-	693

RÉPARTITION DES PROFESSIONS CULTURELLES PAR DOMAINE

TERRITOIRES

Domaine	Territoires	Canada
Total	2 845	798 305
Patrimoine et bibliothèques	725	84 480
Arts de la scène	235	133 000
Arts visuels et appliqués	1 009	355 160
Création littéraire et édition	635	148 820
Audiovisuel et médias interactifs	141	22 080
Enregistrement sonore	-	4 550
Autres domaines	100	50 215



SOURCES

Les données présentées dans ce dépliant proviennent des sources suivantes :

Statistique Canada, Recensement de 2016

Statistique Canada, Indicateurs provinciaux et territoriaux de la culture, 2017

Le Conference Board du Canada, Étude de l'information sur le marché du travail de la main-d'œuvre culturelle, 2019